



## Guide d'utilisation Cœnothèque VIN.CO Inter-Rhône

Mars 2019



INTER RHÔNE

## Contenu

1. Inscription à vins-rhone.vin.co .....	3
Si vous avez déjà un compte vin.co .....	4
Si vous n'avez pas de compte vin.co.....	7
2. Complétez vos informations .....	8
1. Informations du propriétaire .....	9
2. Le Domaine / La Maison .....	12
3. Les fiches Vin .....	14
3. Inscriptions de vos vins aux actions .....	18
4. La sélection Inter-Rhône.....	22

## 1. Inscription à vins-rhone.vin.co

L'inscription à la plateforme Vins-rhone.vin.co est uniquement ouverte aux adhérents d'Inter-Rhône.  
Il faut également disposer d'identifiants pour le site déclarvins.net et l'extranet vins-rhone.com.

### Si vous n'êtes pas inscrit sur Declarvins

Rendez-vous sur l'adresse [www.declarvins.net](http://www.declarvins.net),  
Cliquez sur '**pas encore inscrit**' et suivez les différentes étapes.



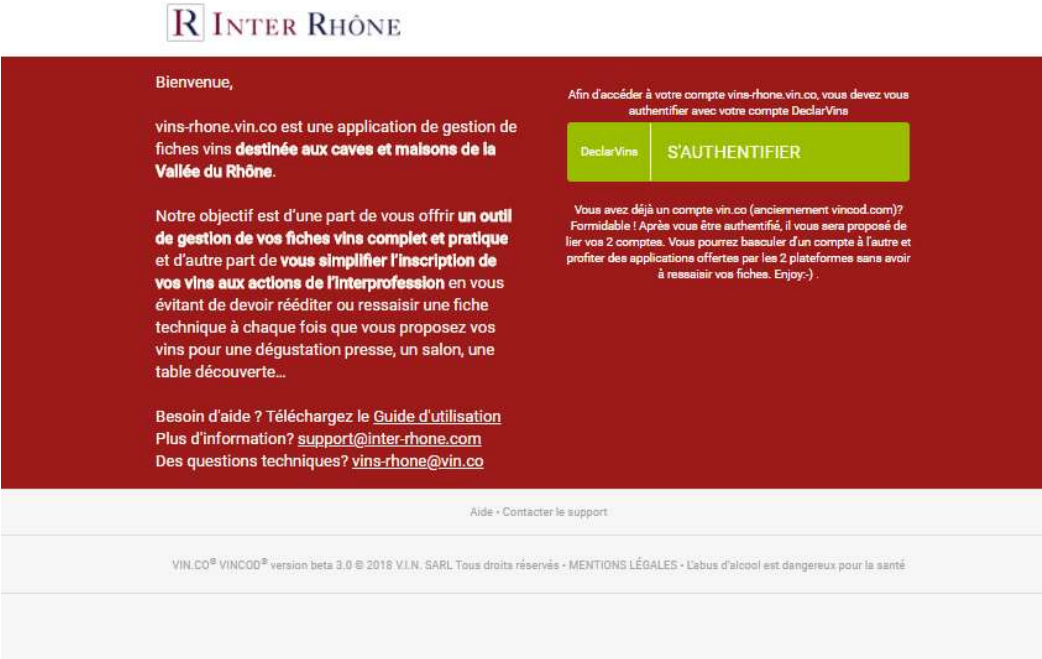
**SE CONNECTER**  
Connectez-vous ici pour accéder aux applications InterRhône, CIVP et Intervins SE


Identifiant:   
Mot de passe:

**SE CONNECTER**

- Mot de passe oublié ?
- Pas encore inscrit ? ←
- Contact

Quand vous avez votre compte et vos identifiants, rendez-vous sur la page <http://vins-rhone.vin.co>



  
INTER RHÔNE

Bienvenue,

vins-rhone.vin.co est une application de gestion de fiches vins **destinée aux caves et maisons de la Vallée du Rhône**.

Notre objectif est d'une part de vous offrir un **outil de gestion de vos fiches vins complet et pratique** et d'autre part de **vous simplifier l'inscription de vos vins aux actions de l'Interprofession** en vous évitant de devoir rééditer ou ressaisir une fiche technique à chaque fois que vous proposez vos vins pour une dégustation presse, un salon, une table découverte...

Besoin d'aide ? Téléchargez le [Guide d'utilisation](#)  
Plus d'information? [support@inter-rhone.com](mailto:support@inter-rhone.com)  
Des questions techniques? [vins-rhone@vin.co](mailto:vins-rhone@vin.co)

Aide - Contacter le support

VIN.CO® VINCO® version beta 3.0 © 2018 V.I.N. SARL. Tous droits réservés - MENTIONS LÉGALES - L'abus d'alcool est dangereux pour la santé

Afin d'accéder à votre compte vins-rhone.vin.co, vous devez vous authentifier avec votre compte DeclarVins

[DeclarVins](#) **S'AUTHENTIFIER**

Vous avez déjà un compte vin.co (anciennement vincood.com)?  
Formidable ! Après vous être authentifié, il vous sera proposé de lier vos 2 comptes. Vous pourrez basculer d'un compte à l'autre et profiter des applications offertes par les 2 plateformes sans avoir à ressaisir vos fiches. Enjoy!)

Cliquez sur  et renseignez vos identifiants.

## Si vous avez déjà un compte vin.co

Cliquez sur « Vous avez déjà un compte vin.co ? Connectez-vous ».

### Créez votre compte

Vous avez déjà un compte vin.co ? [Connectez-vous](#).

 Complétez dès à présent la fiche de présentation de votre marque. [cliquez ici](#)

Cet email est déjà utilisé. Si vous souhaitez gérer plusieurs vincod contactez-nous

Je certifie être le représentant légal de la propriété ou agréé par celui ci pour créer et gérer les fiches de présentation des vins, gammes et domaines de la propriété.  
En cliquant sur "Continuer", j'accepte [les conditions générales d'utilisation de Inter Rhône](#) et déclare avoir pris connaissance et accepté les conditions générales de prestation de service de vin.co.

**CONTINUER**

Saisissez maintenant votre identifiant et mot de passe de votre compte vin.co.  
Si vous avez perdu vos codes vous pouvez écrire à l'adresse [support@vin.co](mailto:support@vin.co) ou le réinitialiser depuis l'adresse [http://vin.co/about/vindotco\\_connexion.php](http://vin.co/about/vindotco_connexion.php)

Vous disposez déjà d'un compte vin.co, et nous vous en félicitons!  
Vous pouvez profiter des services Inter-Rhône sans avoir à resaisir vos fiches vin.

Vous êtes authentifié adhérent Inter-Rhône avec votre numéros de contrat DeclarVins 20170403002. Inter-Rhône n'aura accès qu'aux fiches vin que vous autorisez.

Connectez-vous à votre compte vin.co afin de confirmer votre autorisation.

  
 **AUTORISER**

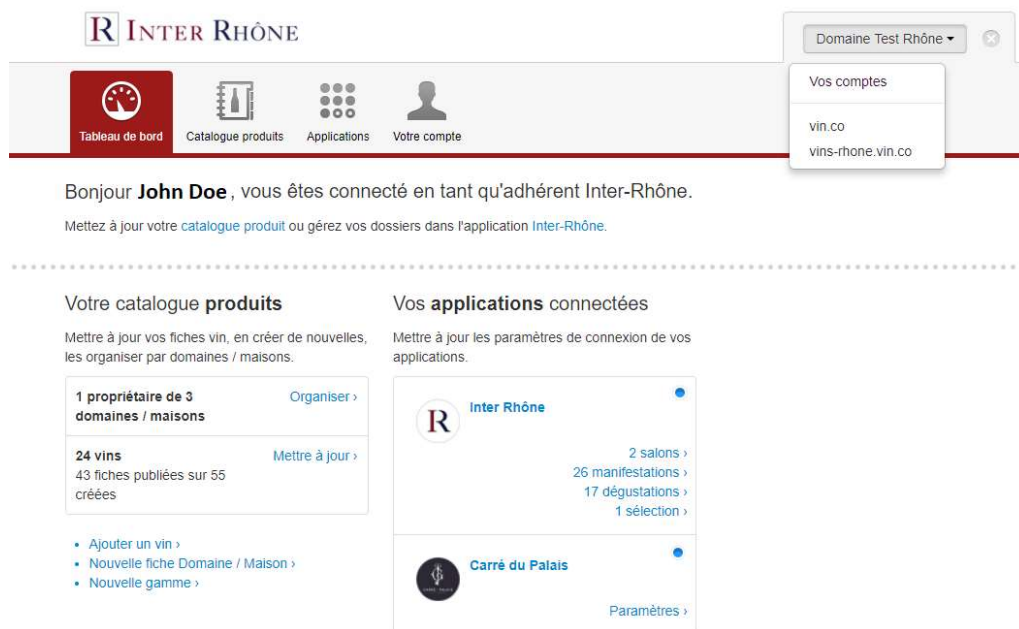
Je certifie être le représentant légal de la propriété ou agréé par celui ci pour créer et gérer les fiches de présentation des vins, gammes et domaines de la propriété.  
En cliquant sur "Continuer", j'accepte [les conditions générales d'utilisation de Inter Rhône](#) et déclare avoir pris connaissance et accepté les conditions générales de prestation de service de vin.co.

[aide](#) • [Contacter le support](#)

VIN.CO® VINCOD © version beta 3.0 2017 © V.I.N. Tous droits réservés • Mentions légales

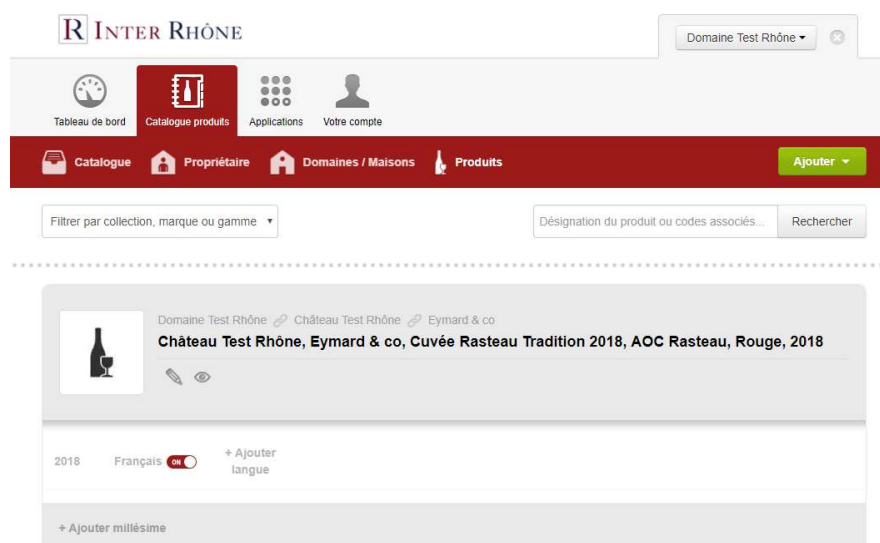
Vos 2 comptes sont maintenant liés.

Vous pouvez basculer de l'un à l'autre en sélectionnant au choix votre compte vin.co ou vins-rhone.vin.co



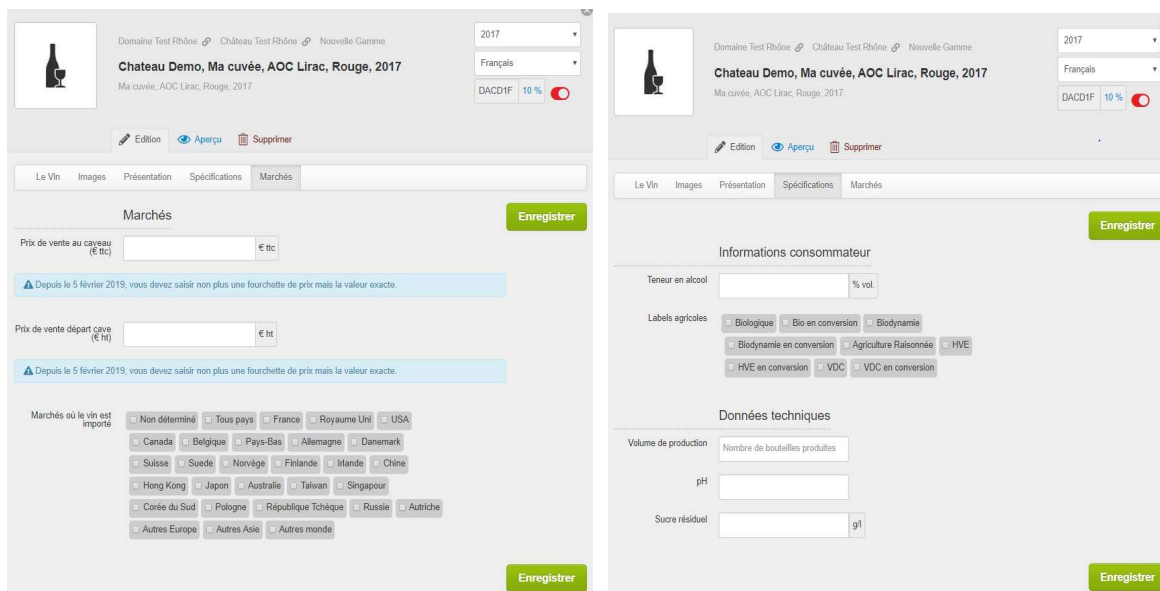
The screenshot shows the user dashboard for 'John Doe'. At the top, there is a navigation bar with icons for 'Tableau de bord', 'Catalogue produits', 'Applications', and 'Votre compte'. A dropdown menu for 'Domaine Test Rhône' is open, showing 'Vos comptes' with options for 'vin.co' and 'vins-rhone.vin.co'. Below the navigation, a welcome message reads: 'Bonjour John Doe, vous êtes connecté en tant qu'adhérent Inter-Rhône. Mettez à jour votre catalogue produit ou gérez vos dossiers dans l'application Inter-Rhône.' The main content is divided into two sections: 'Votre catalogue produits' and 'Vos applications connectées'. 'Votre catalogue produits' shows '1 propriétaire de 3 domaines / maisons' with an 'Organiser >' link, '24 vins' with '43 fiches publiées sur 55 créées' and a 'Mettre à jour >' link. It includes links for 'Ajouter un vin >', 'Nouvelle fiche Domaine / Maison >', and 'Nouvelle gamme >'. 'Vos applications connectées' shows 'Inter Rhône' with '2 salons >', '26 manifestations >', '17 dégustations >', and '1 sélection >', and 'Carré du Palais' with a 'Paramètres >' link.

Vous retrouvez sur vins-rhone.vin.co toutes les fiches que vous avez déjà créées sur vin.co



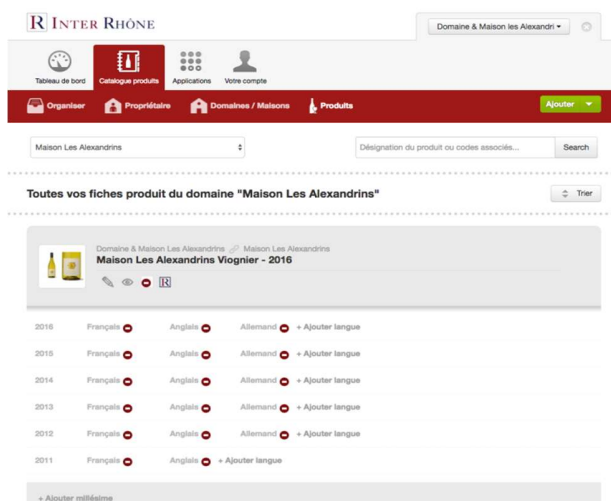
The screenshot shows a product detail page for 'Château Test Rhône, Eymard & co, Cuvée Rasteau Tradition 2018, AOC Rasteau, Rouge, 2018'. The top navigation bar is the same as in the previous screenshot, but 'Catalogue produits' is highlighted. Below the navigation, there is a secondary navigation bar with icons for 'Catalogue', 'Propriétaire', 'Domaines / Maisons', and 'Produits', along with an 'Ajouter' button. A search bar contains the text 'Filtrer par collection, marque ou gamme' and 'Désignation du produit ou codes associés... Rechercher'. The product card features a bottle image, the text 'Domaine Test Rhône', 'Château Test Rhône', and 'Eymard & co', and the product name 'Château Test Rhône, Eymard & co, Cuvée Rasteau Tradition 2018, AOC Rasteau, Rouge, 2018'. Below the product name, there is a '2018' label, 'Français' with a 'OK' button, and '+ Ajouter langue'. At the bottom of the card, there is a '+ Ajouter millésime' link.

Sur vins-rhone.vin.co, les onglets « Spécifications » et « Marché », sont disponibles afin de compléter au maximum vos fiches techniques.



Vos vins qui ne sont pas en AOC reconnues par Inter-Rhône apparaissent avec un icône symbolisant un sens interdit pour signifier que vous ne pourrez pas les soumettre aux Actions Inter Rhône.

Si n'avez pas de compte Vin.co avant l'ouverture de la plateforme, vous ne pourrez pas créer de vins d'AOC ne dépendant pas d'Inter-Rhône.





INTER RHÔNE

## Si vous n'avez pas de compte vin.co

Sur la page suivante, renseignez ou modifiez les éléments demandés :

Créer votre compte

Vous avez déjà un compte vin.co ? Connectez-vous.

Entrez le nom de votre propriété

+ Complétez dès à présent la fiche de présentation de votre marque. cliquez ici

Vos nom et prénom

Adresse email (identifiant de votre compte)

Cet email est déjà utilisé. Si vous souhaitez gérer plusieurs vincod contactez-nous

Je certifie être le représentant légal de la propriété ou agréé par celui ci pour créer et gérer les fiches de présentation des vins, gammes et domaines de la propriété. En cliquant sur "Continuer", j'accepte les conditions générales d'utilisation de Inter Rhône et déclare avoir pris connaissance et accepté les conditions générales de prestation de service de vin.co.

CONTINUER

Puis cliquez sur

CONTINUER

Afin de vous familiariser avec l'outil, vous pouvez dès à présent créer votre première fiche vin !

Pour commencer, créez votre première fiche vin

Entrez le nom de votre vin...

Précisez le type

Millésime

Choisir votre appellation...

Photo de la bouteille

Sélectionnez une image depuis votre ordinateur

Parco

Pour votre photo de bouteille, recadrez sur un format de 2048 px de largeur en 72 dpi. Sauvegardez en JPG non compressé. Votre fichier ne devrait pas peser plus de 2 Mo.

Les atouts de votre produit en quelques mots

+ Complétez dès maintenant la fiche de présentation de votre vin. Cliquez ici.

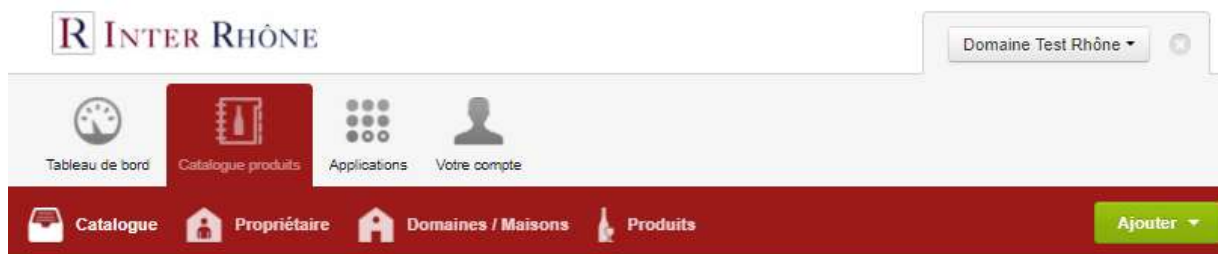
RETOUR CONTINUER

Cliquez sur



CONTINUER

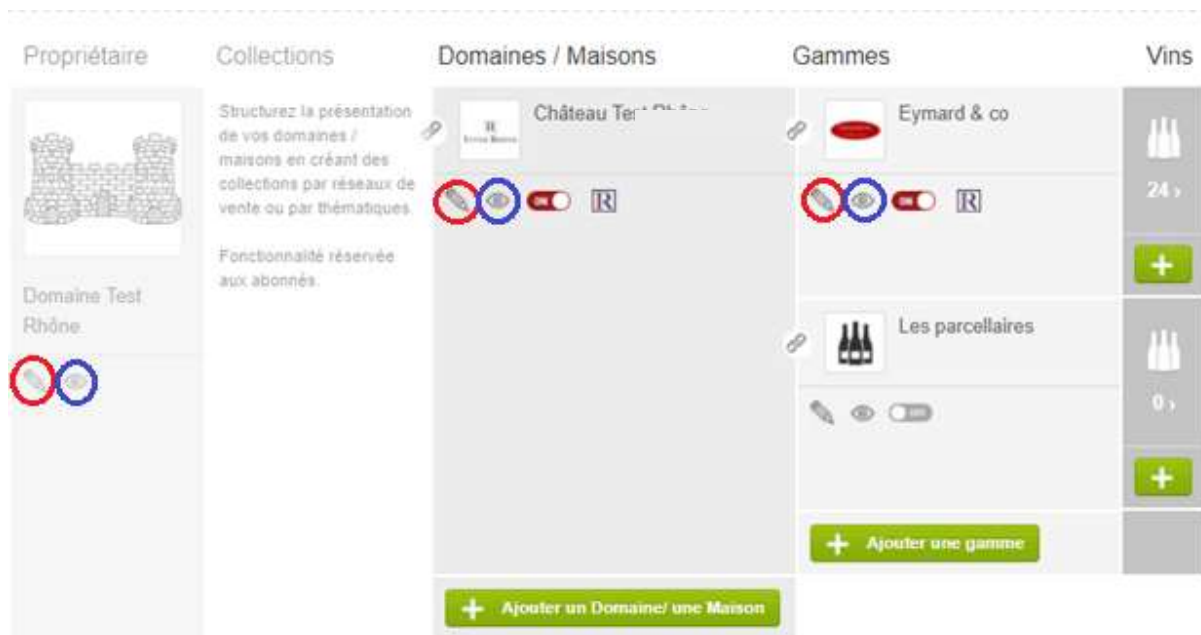
## 2. Complétez vos informations

Cliquez sur l'icône "**Catalogue produits**" dans la barre de menu en haut de page :



Dans la page qui s'affiche, vous pourrez saisir les informations concernant le propriétaire, les domaines et maisons, ainsi que les gammes et les vins que vous proposez.

- Le bouton **modifier** :  vous permettra de modifier les informations de la zone.
- Le bouton **visualiser** :  vous permettra d'en visualiser le contenu.

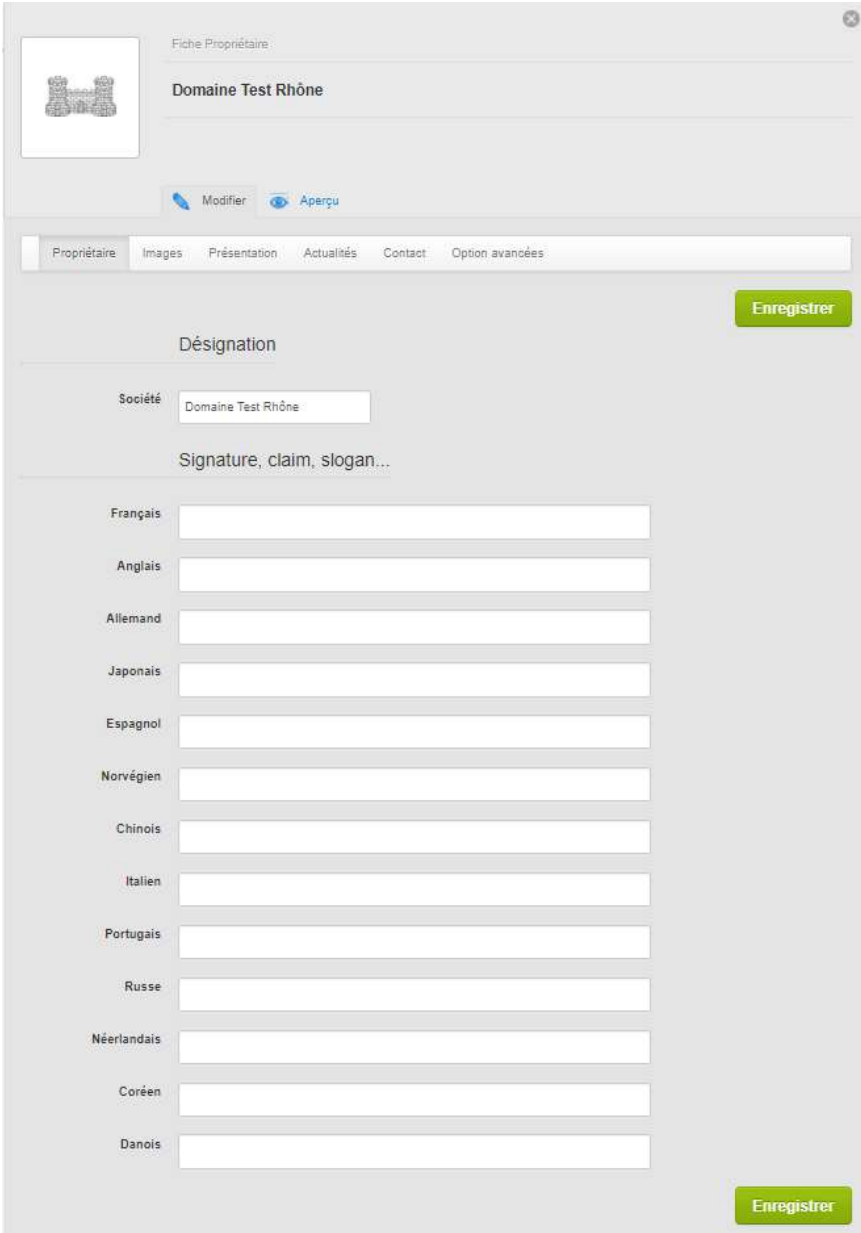




## 1. Informations du propriétaire

Le « Propriétaire » est l'entité gestionnaire du compte. Il peut renseigner plusieurs caves/domaines ou maisons sur un même compte.

### Présentation de la **fiche Propriétaire**



Différents onglets sont accessibles dans la fiche **propriétaire**.



## INTER RHÔNE

L'onglet **Images** vous permettra d'ajouter différentes images telles que le logo de la marque, le logo en couleurs inversées, une photo d'ambiance, une photo de personnalités.

Propriétaire Images Présentation Actualités Contact Option avancées

Enregistrer

Logotype

150493968045484.png

Importer

Photo d'ambiance

Si vous n'avez pas de logotype téléchargez une photo d'ambiance qui illustrera la présentation sur smartphone (sur fond noir, façon diaporama).

Avant de charger votre image, prenez soin de la mettre au bon format. Cadrez sur une largeur de 2048 pixels avec une définition de 72 dpi. Sauvegardez en JPG non compressé. Votre fichier ne devrait pas peser plus de 2 Mo.

Importer

Logotype en noir au blanc

Avant de charger votre image, prenez soin de la mettre au bon format. Cadrez sur une largeur de 2048 pixels avec une définition de 72 dpi. Sauvegardez en JPG non compressé. Votre fichier ne devrait pas peser plus de 2 Mo.

Importer

Photo de personnalités

Avant de charger votre image, prenez soin de la mettre au bon format. Cadrez sur une largeur de 2048 pixels avec une définition de 72 dpi. Sauvegardez en JPG non compressé. Votre fichier ne devrait pas peser plus de 2 Mo.

Importer

**Attention** : La taille des images doit être inférieure à 2 Mo



## INTER RHÔNE

L'onglet **Présentation** vous permettra d'inscrire un texte de présentation. Différentes zones sont accessibles pour les différentes langues.

Vous pourrez également ajouter un lien vers une vidéo.

The screenshot shows the 'Présentation' tab selected in a navigation menu. The menu includes 'Propriétaire', 'Images', 'Présentation', 'Actualités', 'Contact', and 'Option avancées'. A green 'Enregistrer' button is visible in the top right corner. The main content area is titled 'Présentation' and contains two input fields: 'Français' with a 'Description' label and a large text area, and 'Video (url)' with a 'Liens vers ma vidéo' label and a single-line text input field.

L'onglet **Contact** contiens des informations préremplies lors de l'inscription.

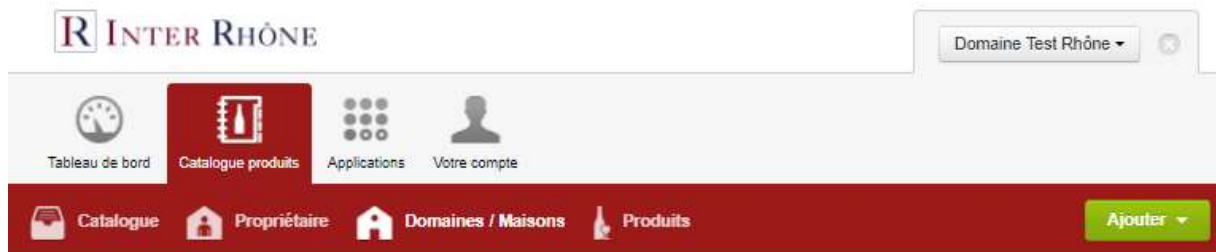
The screenshot shows the 'Contact' tab selected in the navigation menu. The menu items are the same as in the previous screenshot. The 'Enregistrer' button is also present. The main content area is titled 'Coordonnées du domaine' and contains five input fields with pre-filled values: 'Adresse' (6 rue des trois faucons), 'Code postal' (84000), 'Ville' (Avignon), 'Pays' (France), and 'Téléphone' (0490272400).



INTER RHÔNE

## 2. Le Domaine / La Maison

Dans le **Catalogue produits**, menu **Domaine/Maison**.



Ici vous pouvez renseigner une ou plusieurs caves/maisons. Par exemple, si vous regroupez deux domaines différents, vous pourrez créer les deux domaines qui auront chacun leurs cuvées.

Si vous disposez d'une cave et d'une société de négoce, vous pourrez également renseigner les deux sociétés et indiquer des cuvées pour chacun d'entre elles.

Présentation de la **fiche Propriétaire**

Fiche Domaine / Maison liée au propriétaire **Domaine Test Rhône**

**Château Test Rhône** 24 fiches vin

Modifier Aperçu Supprimer

Le Domaine / La Maison Images Présentation Contact

**Enregistrer**

**Désignation**

Nom

Type de produit  Vin  Champagne  Spiritueux

Signature, claim, slogan...

Français



## INTER RHÔNE

Ici aussi, l'onglet **Images** vous permettra d'ajouter différentes images telles que le logo de la marque, le logo en couleurs inversées, une photo d'ambiance, une photo de personnalités.

Le Domaine / La Maison Images Présentation Contact

Enregistrer

Logotype

151177082077623.png

Importer

Photo d'ambiance

Si vous n'avez pas de logotype téléchargez une photo d'ambiance qui illustrera la présentation sur smartphone (sur fond noir, façon diaporama).

Avant de charger votre image, prenez soin de la mettre au bon format. Cadrez sur une largeur de 2048 pixels avec une définition de 72 dpi. Sauvegardez en JPG non compressé. Votre fichier ne devrait pas peser plus de 2 Mo.

Importer

Logotype en noir au blanc

Avant de charger votre image, prenez soin de la mettre au bon format. Cadrez sur une largeur de 2048 pixels avec une définition de 72 dpi. Sauvegardez en JPG non compressé. Votre fichier ne devrait pas peser plus de 2 Mo.

Importer

**Attention** : La taille des images doit être inférieure à 2 Mo

Les onglets suivants, **Présentation** et **Contact** vous permettront, comme pour la fiche propriétaire, de renseigner des informations de description et de contact du ou des Domaines/Maisons.



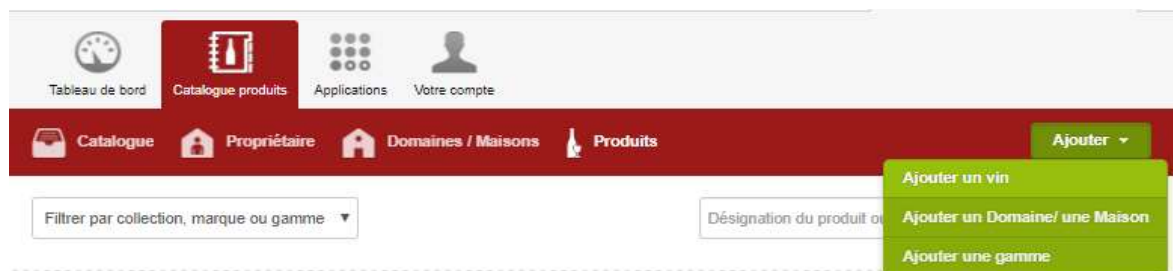
INTER RHÔNE

### 3. Les fiches Vin

Pour chaque domaine/maison, vous allez pouvoir créer des fiches produits pour vos cuvées déclinables par millésime et par langue. Vous pourrez filtrer les fiches vin en fonction de la marque ou gamme ou par désignation de produit.

Vous pouvez ajouter une fiche vin en cliquant sur Ajouter un vin dans le menu

**Ajouter** ▾



Puis, complétez les informations suivantes :

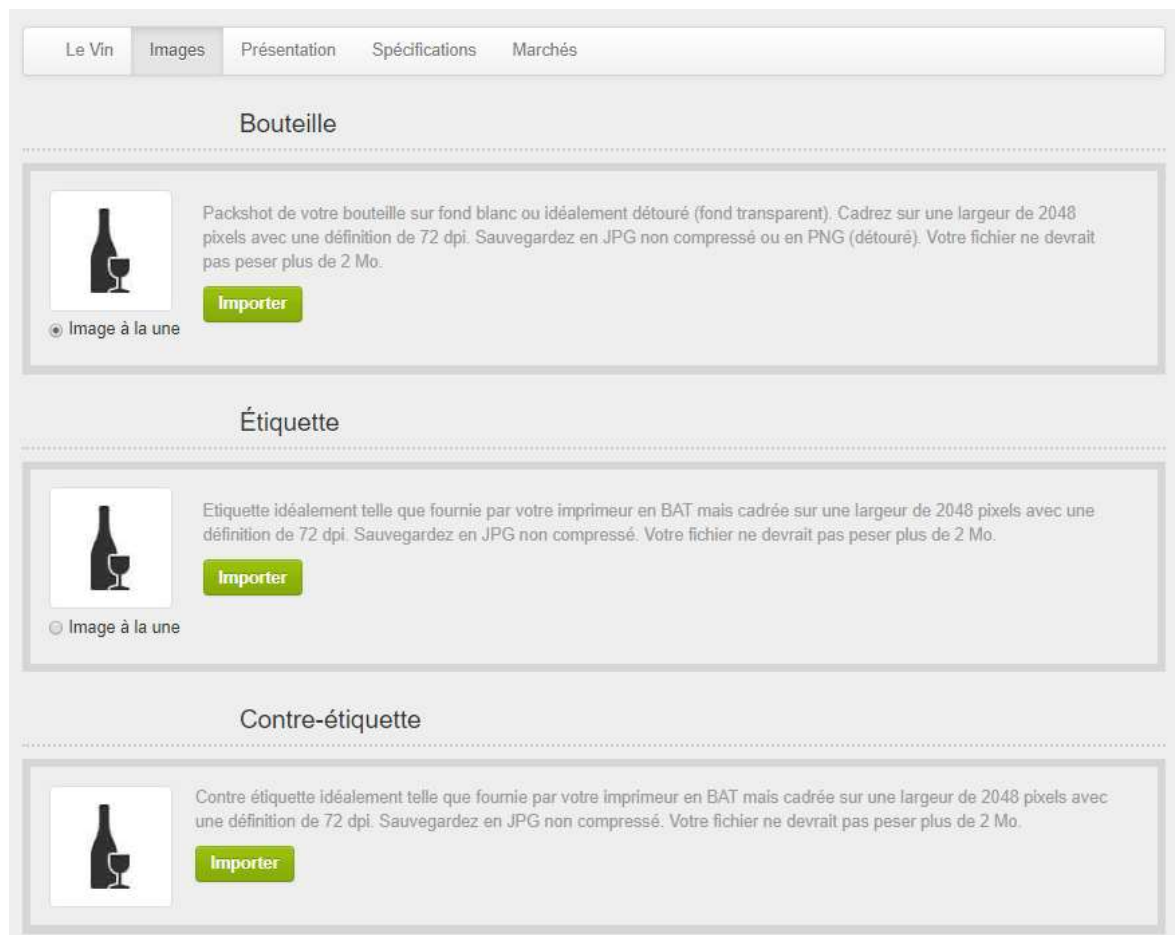
Une fois les informations saisies, cliquez sur "Enregistrer"

**Enregistrer**

Vous pouvez maintenant saisir toutes les informations techniques de votre vin.



l'onglet **Images** vous permettra d'ajouter différentes images telles que celle de la bouteille, l'étiquette, la contre étiquette, une photo d'ambiance.



**Attention : La taille des images doit être inférieure à 2 Mo**

## l'onglet **Présentation**

Le VinImagesPrésentationSpécificationsMarchés

Enregistrer

### En bref

---

**En bref**

Une phrase courte qui positionne votre vin

### Présentation

---

**Terroir**

Caractéristiques du terroir (sols, topographie, etc.)

**Vinification**

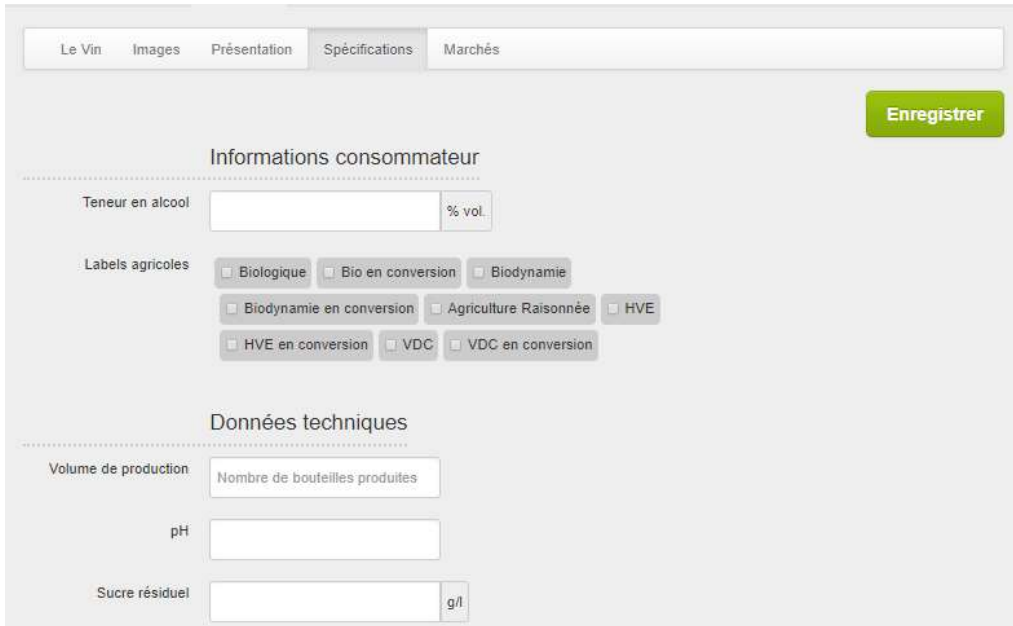
Les étapes importantes de la vinification. Pressurage, égrappage, fermentation alcoolique & malolactique en cuve/fût, levurage, maîtrise des températures de fermentation. En 4/5 lignes.

**Elevage**

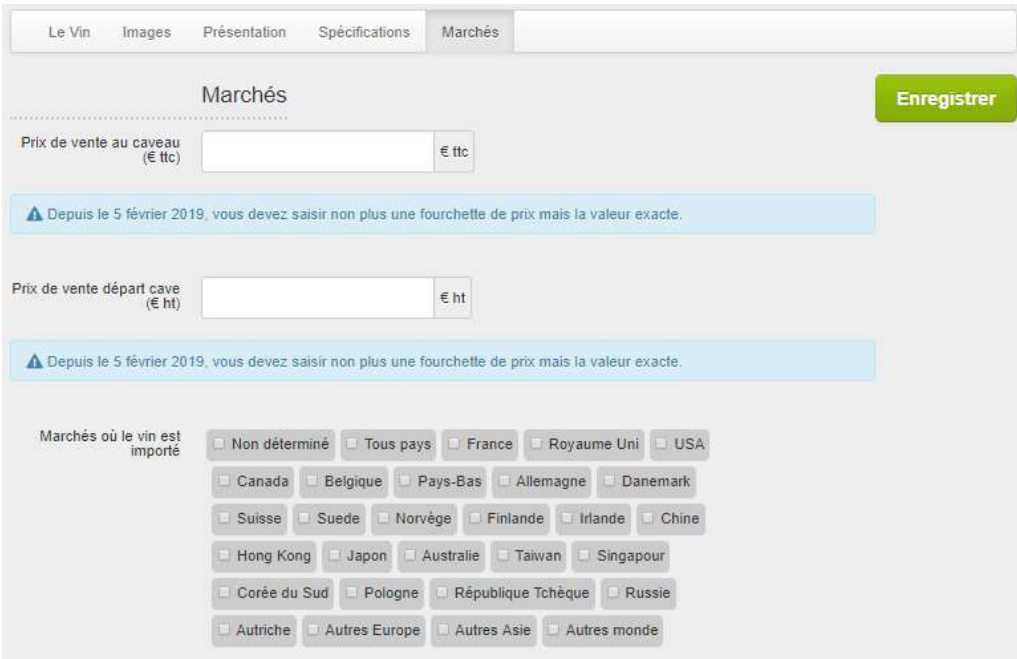
Les étapes importantes de l'élevage. En cuves ou en fûts (% de fûts neufs), élevage sur lies. En 4/5 lignes.




l'onglet **Spécifications**



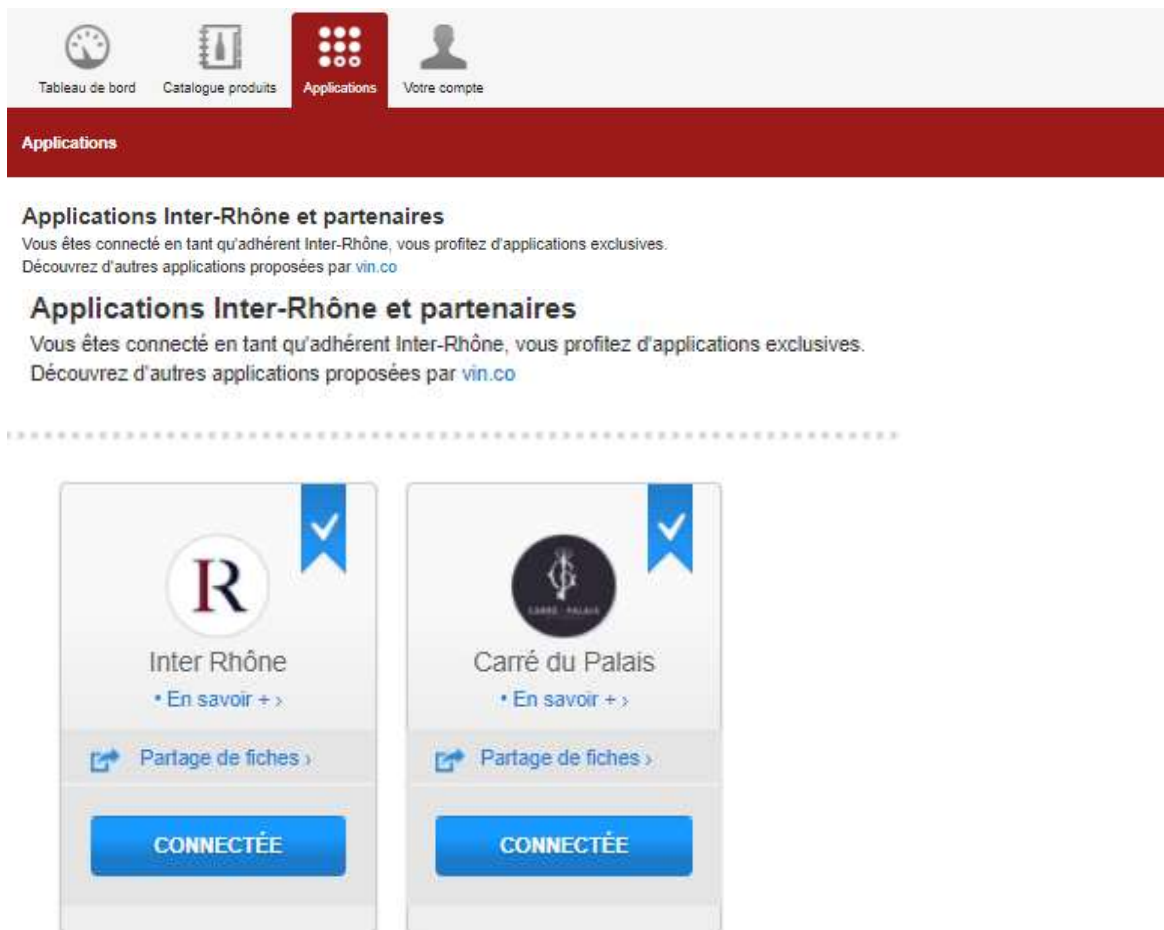
l'onglet **Marché**



Une fois les informations saisies, pensez à cliquer sur **"Enregistrer"**  afin de sauvegarder les modifications.

### 3. Inscriptions de vos vins aux actions

Cliquez sur "**Applications**" dans le menu haut :



Sélectionnez une application et accédez aux actions contenues en cliquant sur **Partage des fiches** :  [Partage de fiches >](#)






INTER RHÔNE

Vous avez alors accès à la liste des actions dans lesquelles vous pouvez inscrire vos vins avec les salons, les manifestations, les dégustations et la sélection interprofessionnelle.

Pour toute action **non close** le bouton  Vous permettra de créer votre dossier.

Une fois celui-ci créé, l'action sera visible dans la catégorie « Vos dossiers en cours » et le bouton s'appellera **Gérez votre dossier**

Les différents statuts que vous pouvez avoir pour vos dossiers :

- **Dossier Transmis** : Il a été transmis à l'administrateur et est en attente de validation. Le temps de validation dépend du type d'évènement.  

- **Dossier à compléter** : Votre dossier a été vu par l'administrateur mais il manque des informations, vous devez donc compléter les informations avant de le transmettre à nouveau. 
- **Dossier Validé** votre dossier a été validé par l'administrateur, il n'est plus modifiable. 



INTER RHÔNE

Lorsque votre dossier a pour statut **Gérez votre dossier**, cliquez sur la flèche à droite afin d'afficher le menu déroulant :



→ Choisissez **Compléter mes informations** pour saisir les informations manquantes.

→ Choisissez **Transmettre mon dossier** quand vous avez modifié les informations manquantes et que vous souhaitez renvoyer le dossier à Inter-Rhône.


→ Choisissez **Supprimer** si vous ne souhaitez pas déposer de dossier pour cet évènement.

01  
Juin  
2018

**AFTERWORKS  
RASTEAU 2018**  
Maison des Vins Avignon

Dans le cadre de notre démarche de Promotion de l'Appellation Rasteau (Section), nous réitérons l'organisation des Afterworks Rasteau organisés à la Maison des Vins d'Avignon en 2018. L'idée est toujours de proposer des accords originaux, de pouvoir faire découvrir nos vins au travers d'une dégustation commentée, avec l'aide de professionnels sommeliers et Chefs et donner des idées aux participants. Une trentaine à une quarantaine de personnes (amateurs et passionnés de vins...) participent à chaque atelier. [En savoir plus](#)

**Conditions de participation :**  
Comme en 2016 et 2017, l'appel à participation est général (Tout Afterwork confondu). L'A.O.C RASTEAU sélectionnera dès début 2018 les vins pour chaque atelier (6 vins par atelier).  
Date limite de participation : 15 Janvier 2018.  
**Marché :** France  
**Appellations :** [Voir la liste](#)

 Coordination  
**Emilie RACHENNE**  
[Contacter par email >](#)

**Créer mon dossier**

Lorsque vous souhaitez participer à un évènement, pensez à bien lire l'encadré concernant les **Conditions de participations**.

#### **Marché :**

Vérifiez que le marché cible correspond bien à vos attentes

#### **Vins :**

Vérifier le(s) vin(s) que vous allez inscrire correspondent aux **Profils de vins** et/ou **Appellations** concernées.

Une fois les informations vérifiées, cliquez sur le bouton **Créer mon dossier**

Une fois votre dossier créé, il vous faudra saisir les différentes informations sur la page suivante.

les informations demandées sont les suivantes :

01  
Juin  
2018

**AFTERWORKS  
RASTEAU 2018**  
Maison des Vins Avignon

Dans le cadre de notre démarche de Promotion de l'Appellation Rasteau (Section), nous réitérons l'organisation des Afterworks Rasteau organisés à la Maison des Vins d'Avignon en 2018. L'idée est toujours de proposer des accords originaux, de pouvoir faire découvrir nos vins au travers d'une dégustation commentée, avec l'aide de professionnels sommeliers et Chefs et donner des idées aux participants. Une trentaine à une quarantaine de personnes (amateurs et passionnés de vins...) participent à chaque atelier. [En savoir plus](#)

**Conditions de participation :** Comme en 2016 et 2017, l'appel à participation est général (Tout Afterwork confondu). L'A.O.C RASTEAU sélectionnera dès début 2018 les vins pour chaque atelier (6 vins par atelier). Date limite de participation : 15 Janvier 2018.  
**Marché :** France  
**Appellations :** [Voir la liste](#)

Coordination  
**Emilie RACHENNE**  
[Contacter par email](#)

Confirmez vos informations pour le suivi de ce dossier

interlocuteur adéquat - joignable@contact.fr 1

Complétez votre dossier

**Domaine / Maison**

Chateau Eymard  
**TEST PROD**

2

**Vins**

Chateau Demo FR  
**Chateau Demo, AOC Rasteau, Rouge, 2017**  
AOC Rasteau Rouge 2017

3

Sélection 3

**Contact commercial**

Vous devez choisir un contact commercial pour cet événement

- 1** Sélectionnez ou saisissez un contact pour cet évènement.
- 2** Sélectionnez votre **Domaine/Maison**
- 3** Sélectionnez le ou les **Vins** souhaités.

Selon les évènements, il sera nécessaire de renseigner les informations concernant votre importateur.

Cette information sera à saisir lors de la sélection d'un vin pour l'évènement. Si vous avez déjà saisi cette information précédemment, elle sera disponible dans la liste déroulante de la fenêtre de sélection.

Précisez les coordonnées de l'importateur pour ce vin

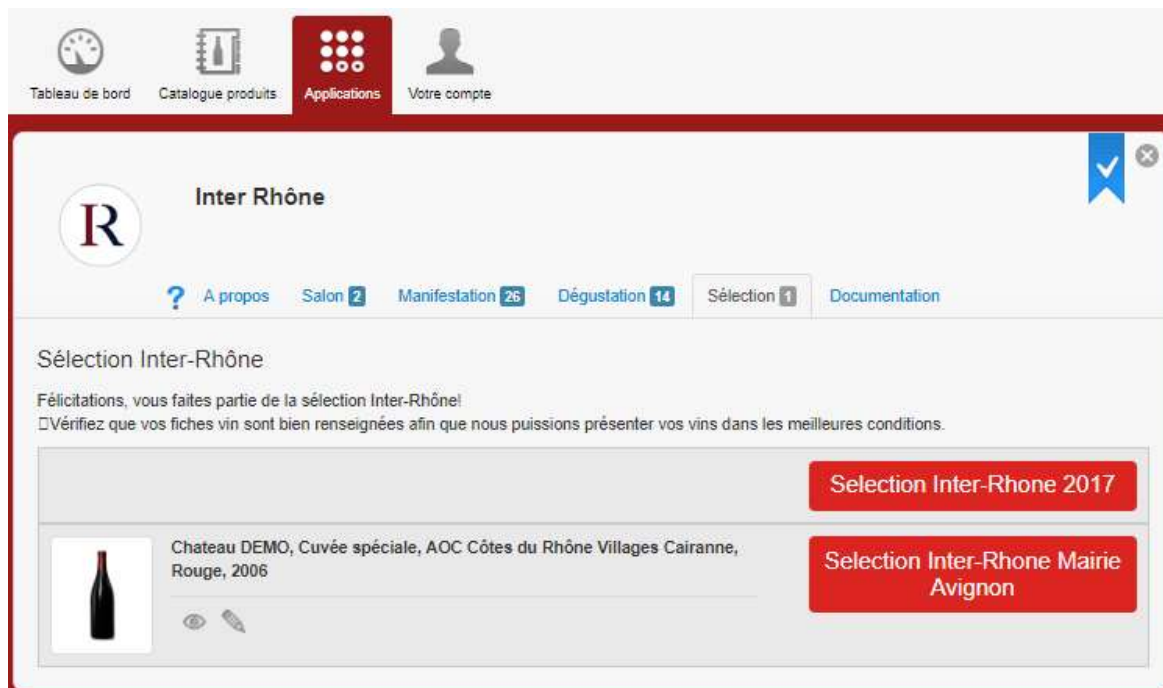
Non renseigné



INTER RHÔNE

## 4. La sélection Inter-Rhône

Cliquez sur l'onglet **Sélection**



Vous pouvez ici consulter la liste et savoir si votre vin fait partie de la sélection Inter-Rhône.

### En cas de problème

En cas de problème sur l'application et sur la saisie de vos fiches techniques veuillez contacter le support à l'adresse suivante : [support@inter-rhone.com](mailto:support@inter-rhone.com)  
Vous pouvez également appeler Inter-Rhône en précisant que c'est une demande pour l'œnothèque

Si vous avez des questions relatives aux événements et actions, veuillez contacter l'administrateur de l'évènement renseigné dans celui-ci.